

## 兴银基金权益周报（2018.1.2-2018.1.5）

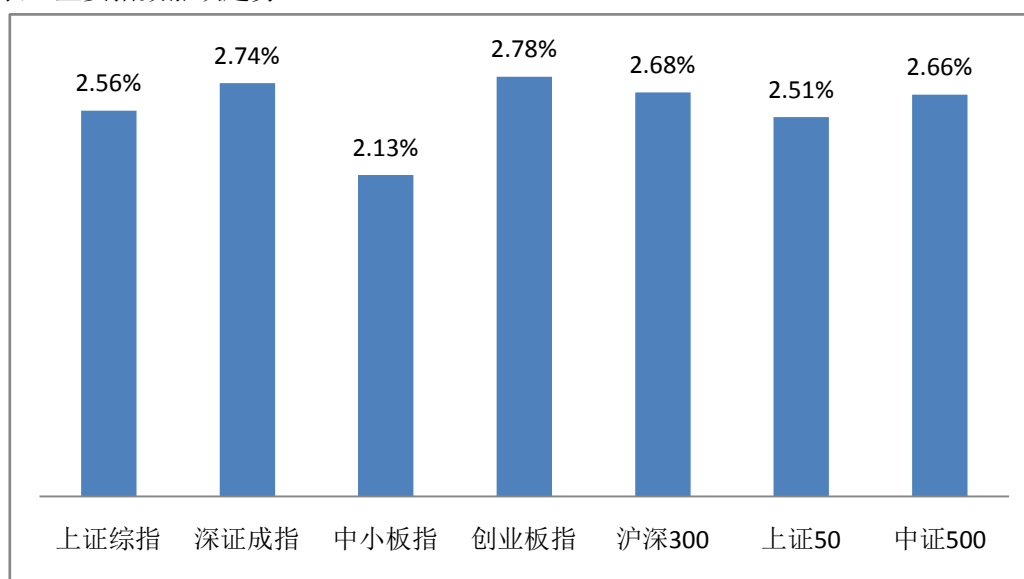
**【摘要】**本周 A 股市场主要指数普遍上涨，上证综指上涨 2.56%，深证成指上涨 2.74%；行业方面，本周 28 个申万一级行业中涨幅相对较大的板块有房地产、建筑材料、家用电器、化工和采掘等；截至 2018 年 1 月 5 日两市融资周净买入额为 70.56 亿元，融资余额上升至 10287.20 亿元；本周日均成交额为 3945.33 亿元；本周重要股东二级市场净增持 9.13 亿元；1 月份以来累计新成立基金 2 只，发行份额 2.2 亿份。

### 一、市场回顾

本周 A 股市场主要指数呈现普涨状态：截至 1 月 5 日，上证综指收于 3391.7501 点，上涨 2.56%；深证成指收于 11342.8477 点，上涨 2.74%；中小板指、中证 500 和创业板指分别上涨了 2.13%、2.66%和 2.78%。沪深 300 和上证 50 分别上涨了 2.68%、2.51%。

同期海外市场也呈现普涨状态，美国市场道琼斯工业指数、标普 500 和纳斯达克指数分别上涨了 2.33%、2.60%和 3.38%；欧洲市场中，德国 DAX 指数上涨了 3.11%，英国富时 100 指数上涨 0.47%；法国 CAC40 指数上涨了 2.98%；亚洲市场中，日本日经 225 指数、香港恒生指数分别上涨了 4.17%和 2.99%。

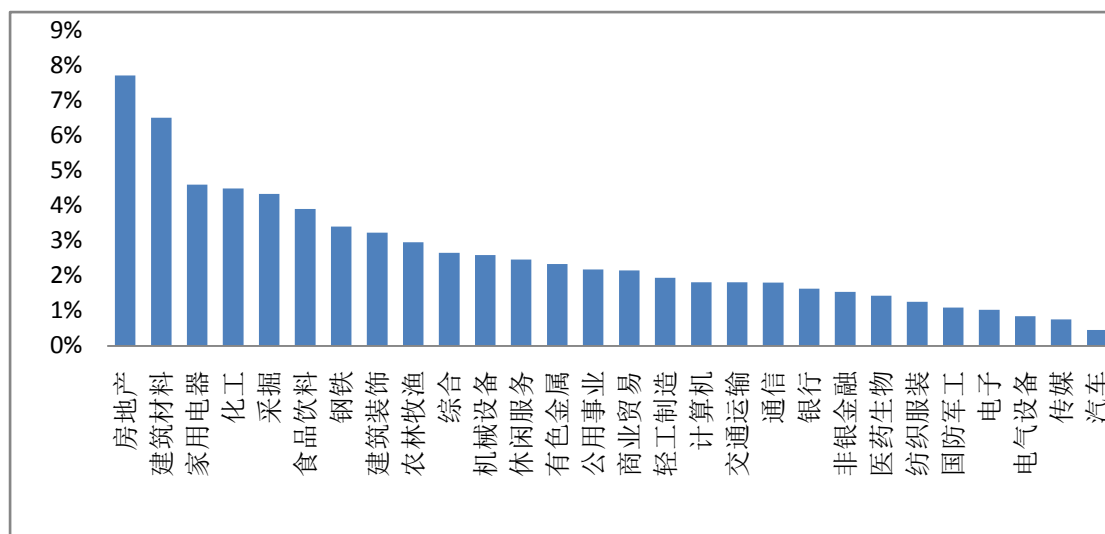
图表 1 主要指数涨跌趋势



数据来源：Wind、兴银基金

本周 28 个申万一级行业中涨幅相对较大的板块有房地产、建筑材料、家用电器、化工和采掘等，同时，汽车、传媒、电气设备、电子和国防军工等板块涨幅最小；其他涨跌幅相对较多的板块还包括食品饮料和钢铁等。

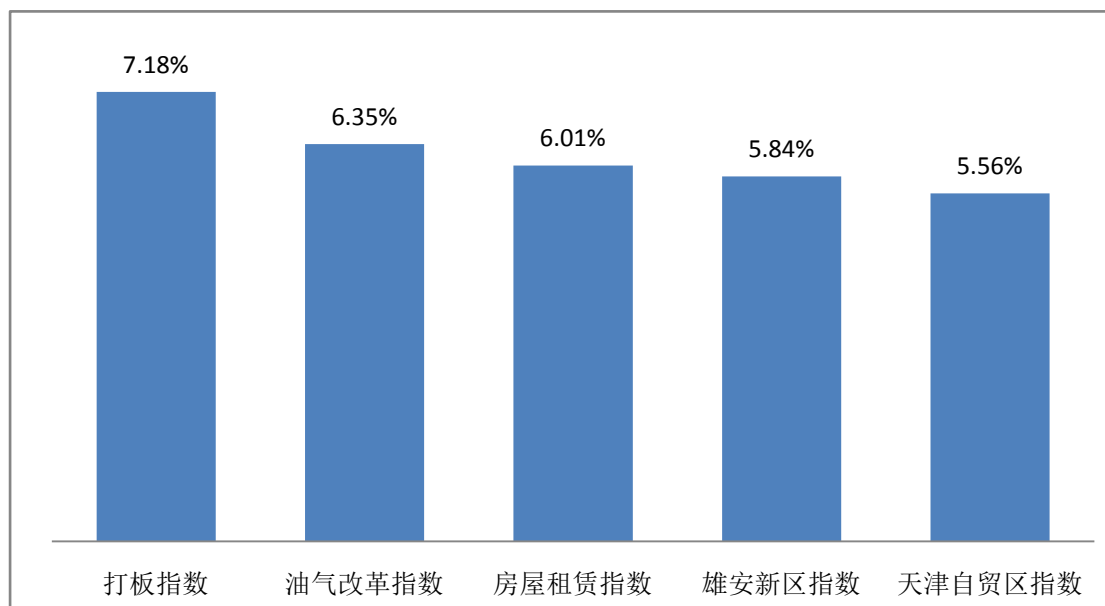
图表 2 房地产、建筑材料板块领涨



数据来源：Wind、兴银基金

概念主题方面，打板指数仍然维持领跑趋势。其他走势相对较强的板块包括油气改革指数、房屋租赁指数、雄安新区指数和天津自贸区指数。

图表 3 打板指数、油气改革指数等概念相对走强



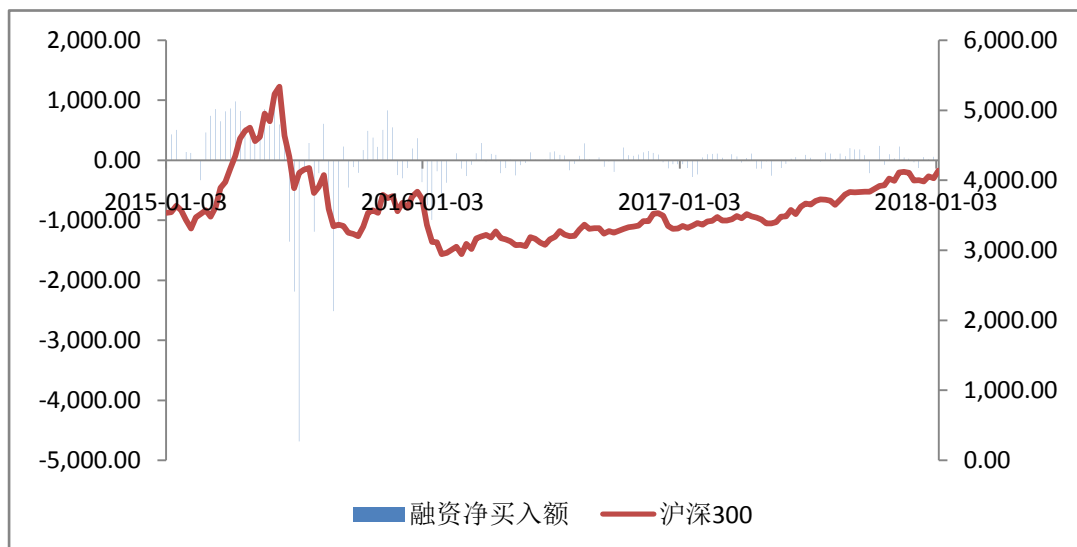
数据来源：Wind、兴银基金

## 二、资金面

**融资融券方面：**截至 2018 年 1 月 5 日，两市融资周净买入额为 70.56 亿元，融资余额上升至 10287.20 亿元。

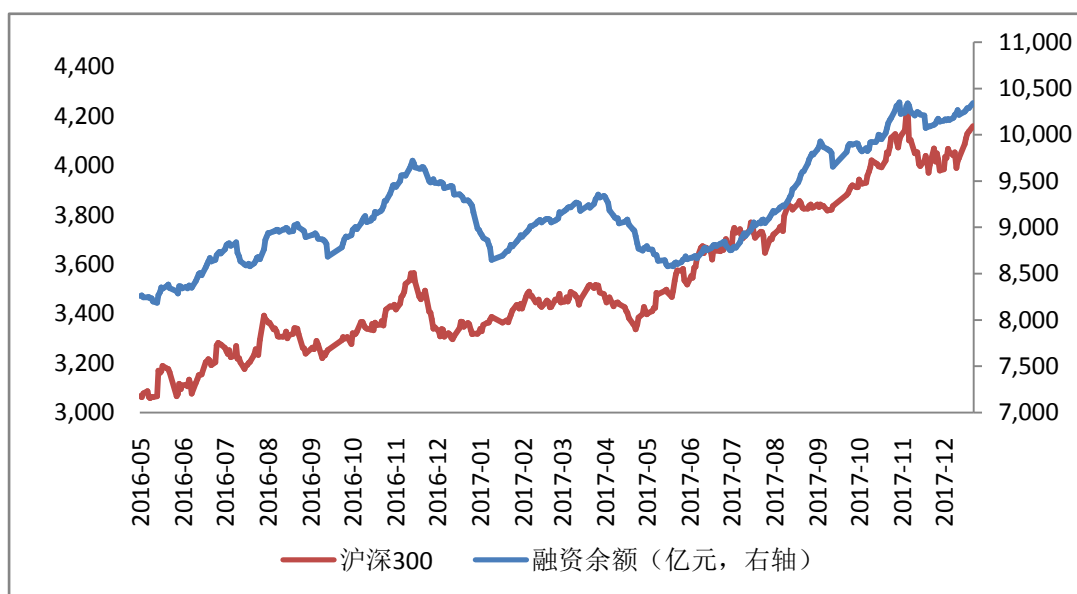
**行业方面：**申万一级行业中，排名融资资金净买入额的前三名的行业分别是有色金属、非银金融和交通运输；融资净买入额排名垫底的行业分别是家用电器、食品饮料和化工。

图表 4 两市融资净买入额为 70.56 亿元



数据来源：Wind、兴银基金

图表 5 融资余额上升至 10287.20 亿元



数据来源：Wind、兴银基金

本周日均成交额 3945.33 亿元，相比上周小幅上涨，中小板和创业板成交额占比回落，从上周的 35.22% 降至 32.68%。

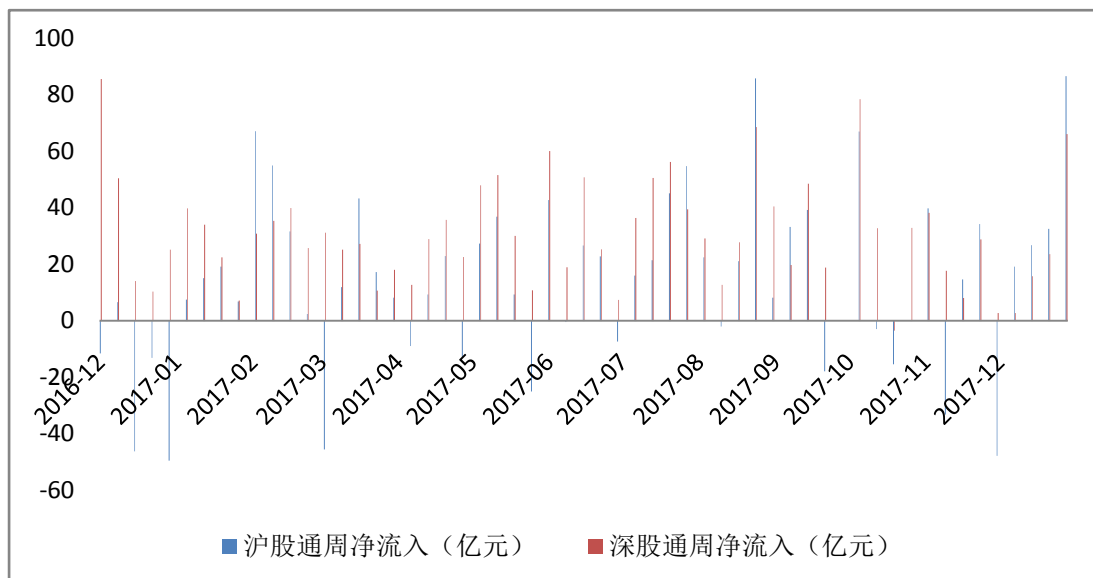
图表 6 本周日均成交额为 3945.33 亿元



数据来源：Wind、兴银基金

**沪深港通方面：** 本周沪股通净买入额为 86.60 亿元；深股通净买入额为 66.08 亿元。

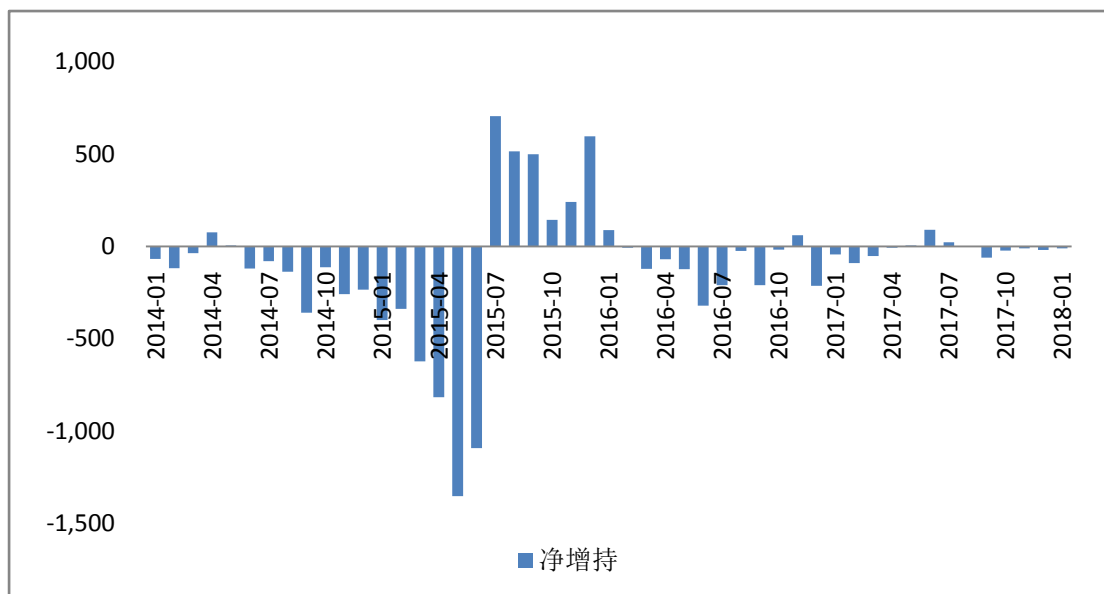
图表 7 沪股通深股通资金流入情况



数据来源：Wind、兴银基金

**重要股东二级市场交易：** 本周重要股东二级市场单周净增持-9.13 亿元。

图表 8 本周重要股东二级市场净增持-9.13 亿元

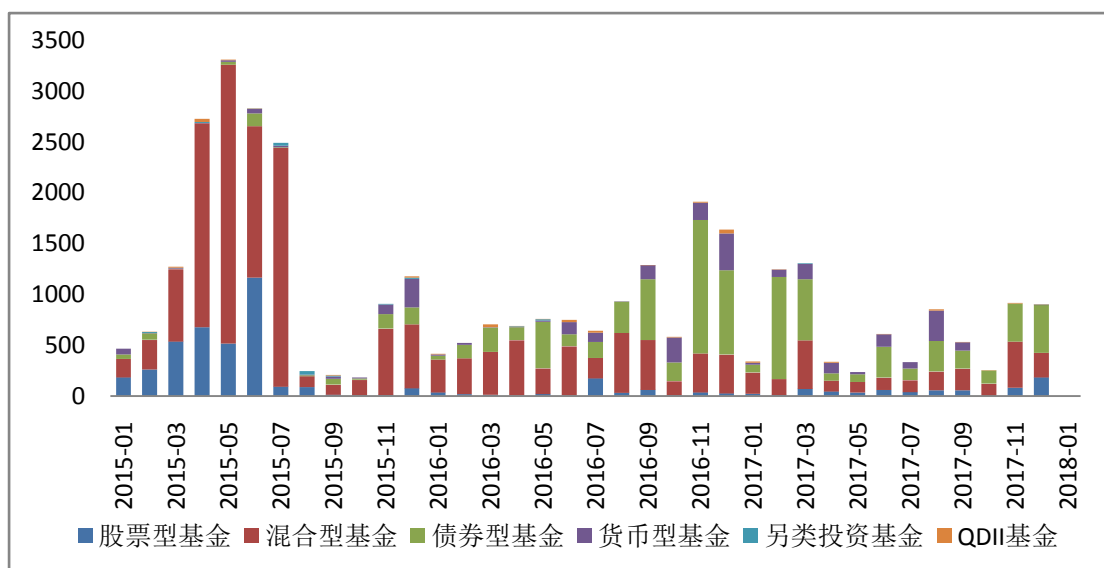


数据来源：Wind、兴银基金

### 三、基金业动态及要闻回顾

1 月份以来累计新成立基金 2 只，发行份额 2.2 亿份；其中混合型基金 1 只，平均发行份额 2.04 亿份；股票型基金 1 只，平均发行份额 0.16 亿份。

图表 9 1 月份以来新成立基金累计发行 2.2 亿份



数据来源：Wind、兴银基金

**声明：**

本报告中的信息均来源于已公开的资料，我公司对这些信息的准确性及完整性不作任何保证。

在任何情况下，报告中的信息或所表达的意见并不构成证券买卖的出价或询价。在任何情况下，我公司不就报告中的任何投资做出任何形式的担保。本报告内容和意见不构成投资建议，仅供参考，使用前务必请核实，风险自负。

本报告版权归兴银基金管理有限责任公司所有，未获得兴银基金管理有限责任公司事先书面授权，任何人不得对本报告进行任何形式的发布、复制。