

兴银基金权益周报（2018.1.8-2018.1.12）

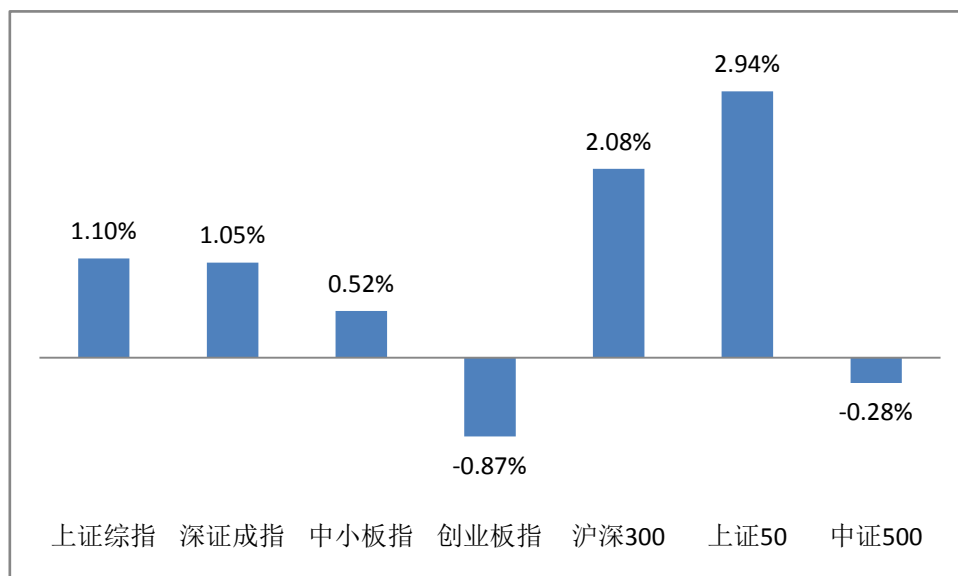
【摘要】本周 A 股市场主要指数普遍上涨，上证综指上涨 1.10%，深证成指上涨 1.05%；行业方面，本周 28 个申万一级行业中涨幅相对较大的板块有家用电器、食品饮料、房地产、银行和非银金融等；截至 2018 年 1 月 12 日两市融资周净买入额为 147.47 亿元，融资余额上升至 10434.60 亿元；本周日均成交额为 4991.81 亿元；本周重要股东二级市场净增持 3.90 亿元；1 月份以来累计新成立基金 12 只，发行份额 160.69 亿份。

一、市场回顾

本周 A 股市场主要指数呈现普涨状态：截至 1 月 12 日，上证综指收于 3428.9407 点，上涨 1.10%；深证成指收于 11461.9914 点，上涨 1.05%；中小板指、中证 500 和创业板指分别上涨了 0.52%和下跌了 0.28%、0.87%。沪深 300 和上证 50 分别上涨了 2.08%、2.94%。

同期海外市场也呈现普涨状态，美国市场道琼斯工业指数、标普 500 和纳斯达克指数分别上涨了 2.01%、1.57%和 1.74%；欧洲市场中，德国 DAX 指数下跌了 0.56%，英国富时 100 指数上涨 0.7%；法国 CAC40 指数上涨了 0.85%；亚洲市场中，日本日经 225 指数、香港恒生指数分别下跌了 0.26%和上涨了 1.94%。

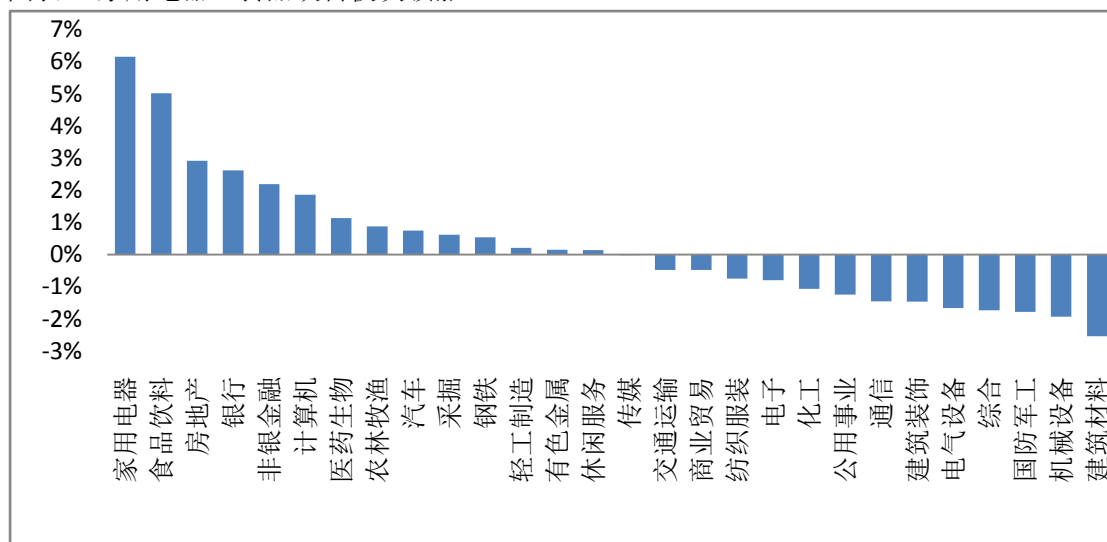
图表 1 主要指数涨跌趋势



数据来源：Wind、兴银基金

本周 28 个申万一级行业中涨幅相对较大的板块有家用电器、食品饮料、房地产、银行和非银金融等，同时，建筑材料、机械设备、国防军工、综合和电气设备等板块跌幅较大；其他涨跌幅相对较多的板块还包括计算机和生物医药等。

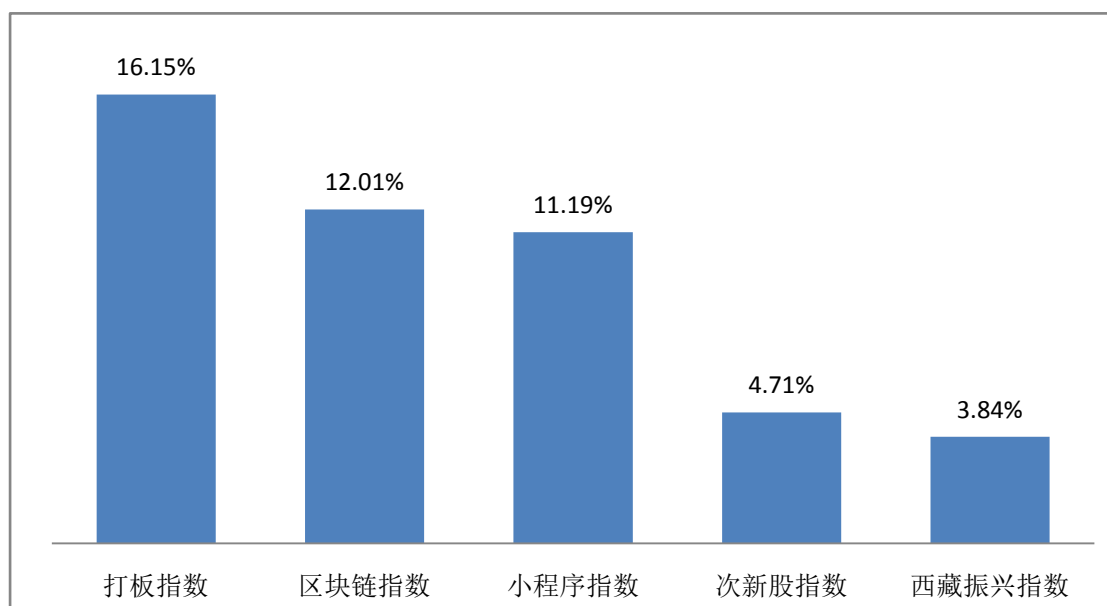
图表 2 家用电器、食品饮料板块领涨



数据来源：Wind、兴银基金

概念主题方面，打板指数仍然维持领跑趋势。其他走势相对较强的板块包括区块链指数、小程序指数、次新股指数和西藏振兴指数。

图表 3 打板指数、区块链指数等概念相对走强



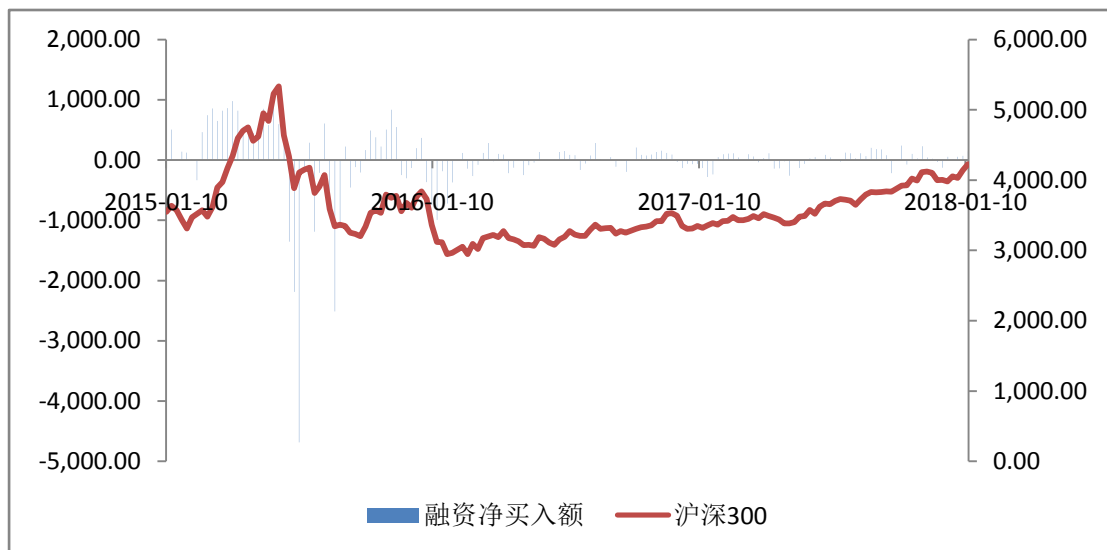
数据来源：Wind、兴银基金

二、资金面

融资融券方面：截至 2018 年 1 月 12 日，两市融资周净买入额为 147.47 亿元，融资余额上升至 10434.60 亿元。

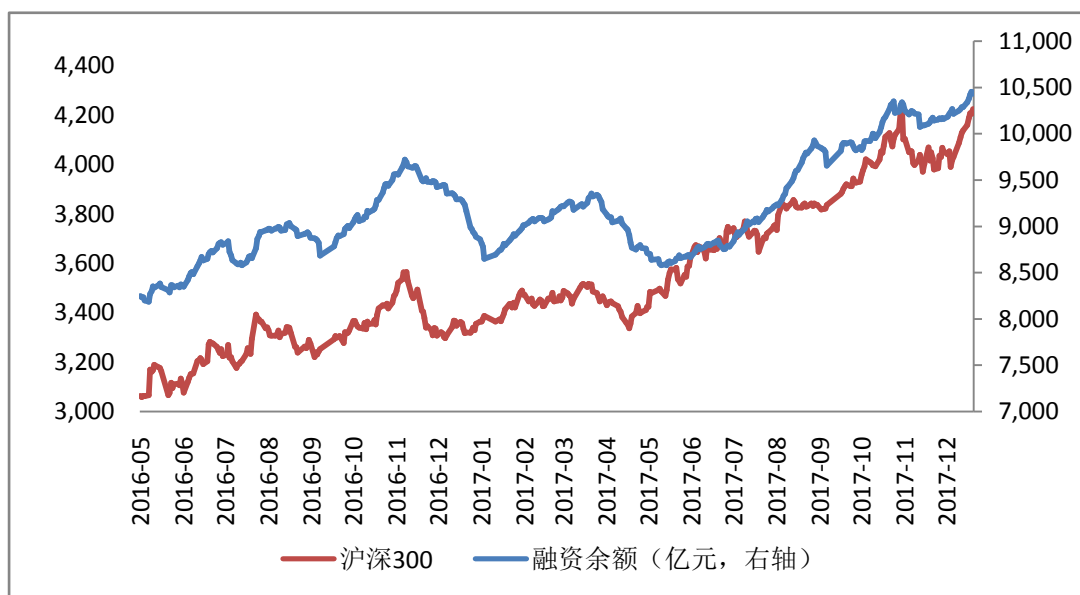
行业方面：申万一级行业中，排名融资资金净买入额的前三名的行业分别是电子、有色金属和房地产；融资净买入额排名垫底的行业分别是电气设备、建筑装饰和商业贸易。

图表 4 两市融资净买入额为 147.47 亿元



数据来源：Wind、兴银基金

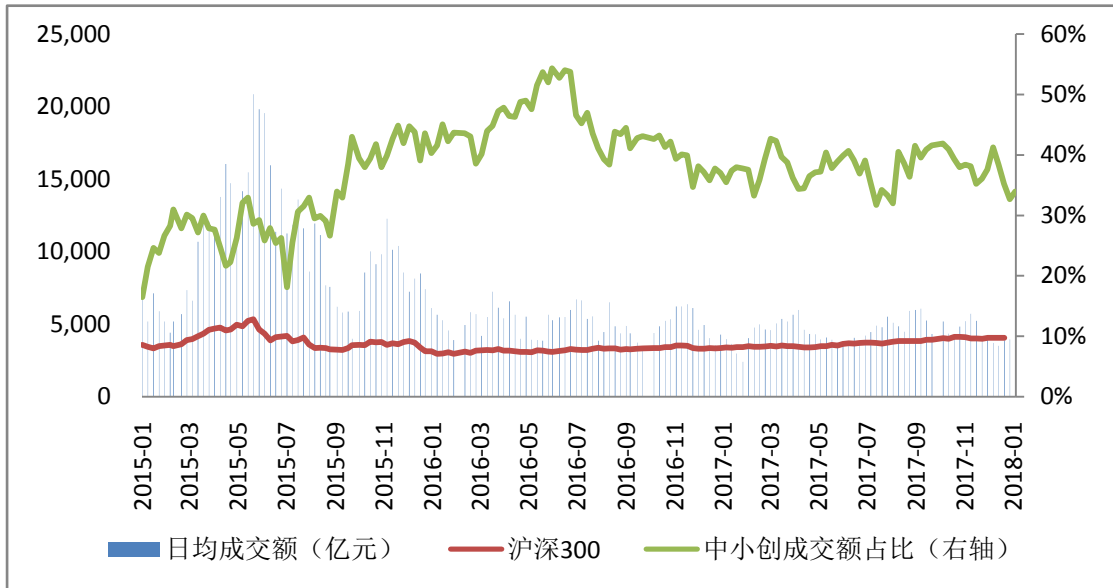
图表 5 融资余额上升至 10434.60 亿元



数据来源：Wind、兴银基金

本周日均成交额 4991.81 亿元，相比上周小幅上涨，中小板和创业板成交额占比小幅回升，从上周的 32.68% 升至 33.95%。

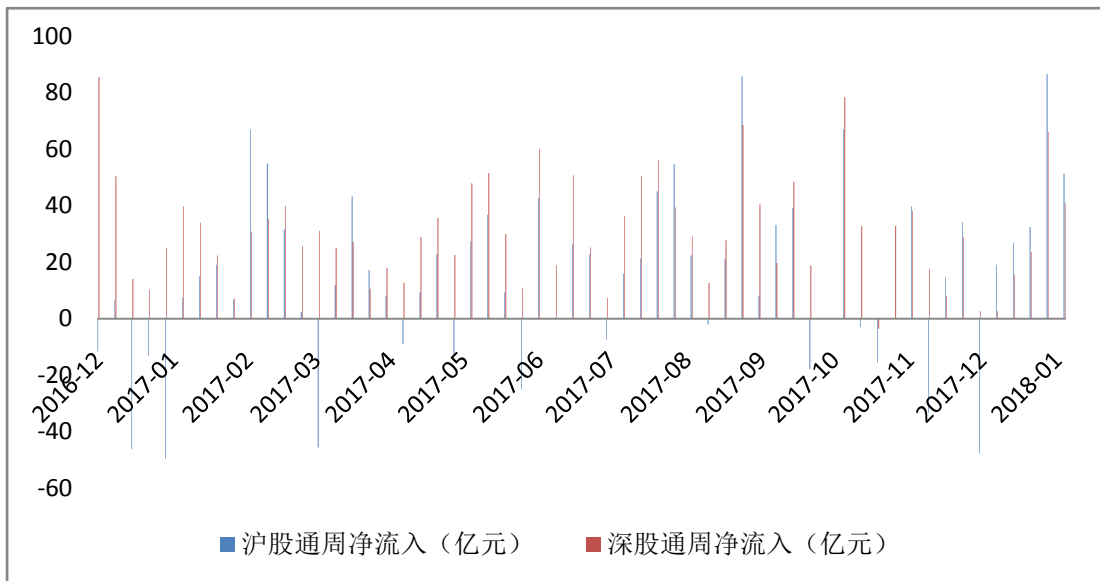
图表 6 本周日均成交额为 4991.81 亿元



数据来源：Wind、兴银基金

沪深港通方面： 本周沪股通净买入额为 51.40 亿元；深股通净买入额为 41.11 亿元。

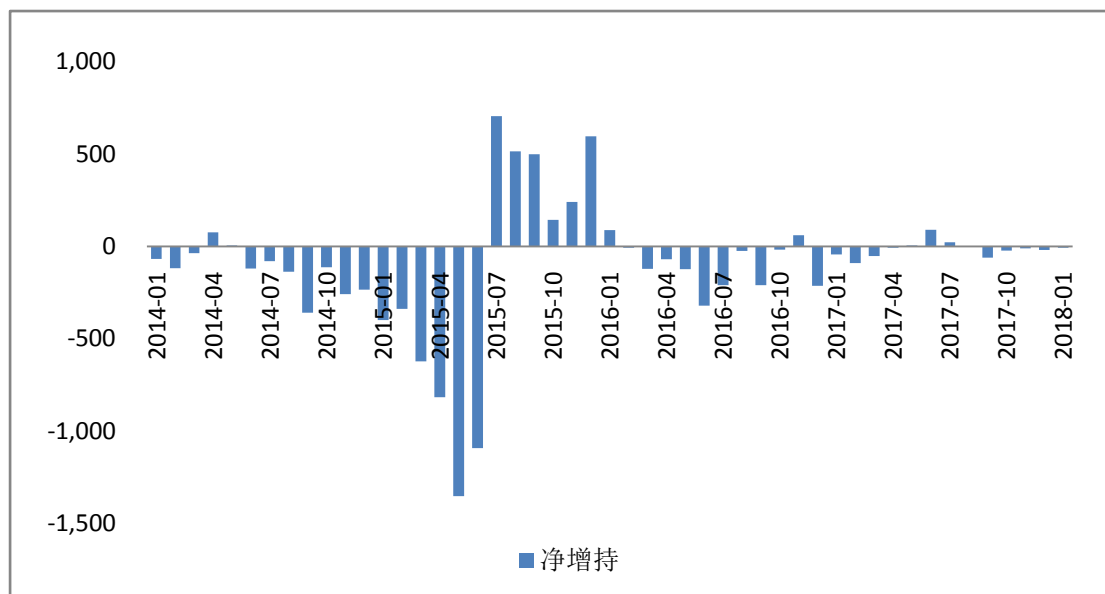
图表 7 沪股通深股通资金流入情况



数据来源：Wind、兴银基金

重要股东二级市场交易： 本周重要股东二级市场单周净增持 3.90 亿元。

图表 8 本周重要股东二级市场净增持 3.90 亿元

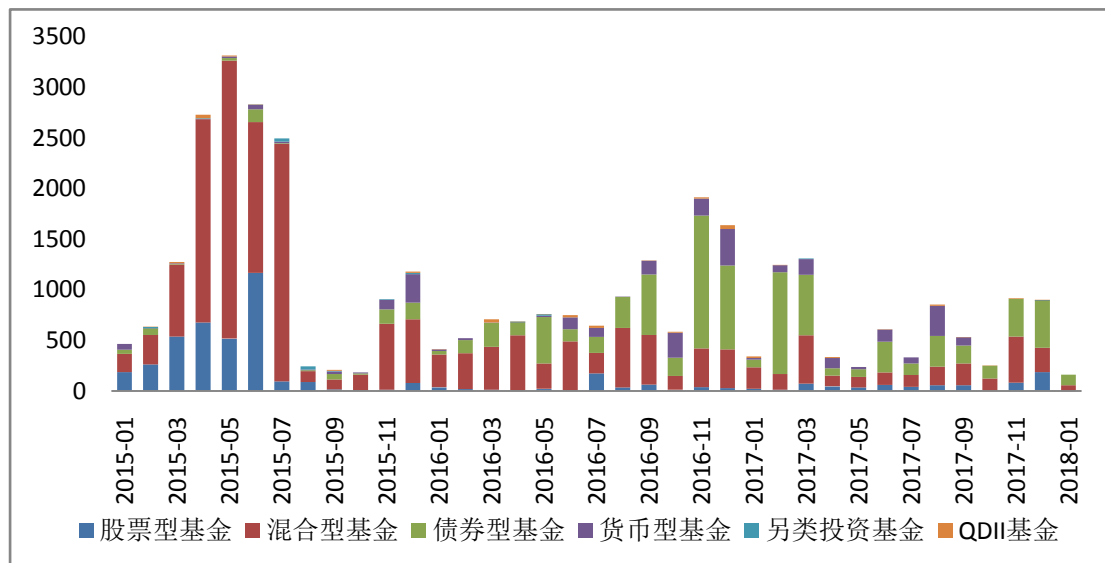


数据来源：Wind、兴银基金

三、基金业动态及要闻回顾

1 月份以来累计新成立基金 12 只，发行份额 160.69 亿份：其中混合型基金 9 只，平均发行份额 6.48 亿份；债券型基金 2 只，平均发行份额 51.12 亿份；股票型基金 1 只，平均发行份额 0.16 亿份。

图表 9 1 月份以来新成立基金累计发行 160.69 亿份



数据来源：Wind、兴银基金

声明：

本报告中的信息均来源于已公开的资料，我公司对这些信息的准确性及完整性不作任何保证。

在任何情况下，报告中的信息或所表达的意见并不构成证券买卖的出价或询价。在任何情况下，我公司不就报告中的任何投资做出任何形式的担保。本报告内容和意见不构成投资建议，仅供参考，使用前务必请核实，风险自负。

本报告版权归兴银基金管理有限责任公司所有，未获得兴银基金管理有限责任公司事先书面授权，任何人不得对本报告进行任何形式的发布、复制。