

兴银基金权益周报（2018.1.15-2018.1.19）

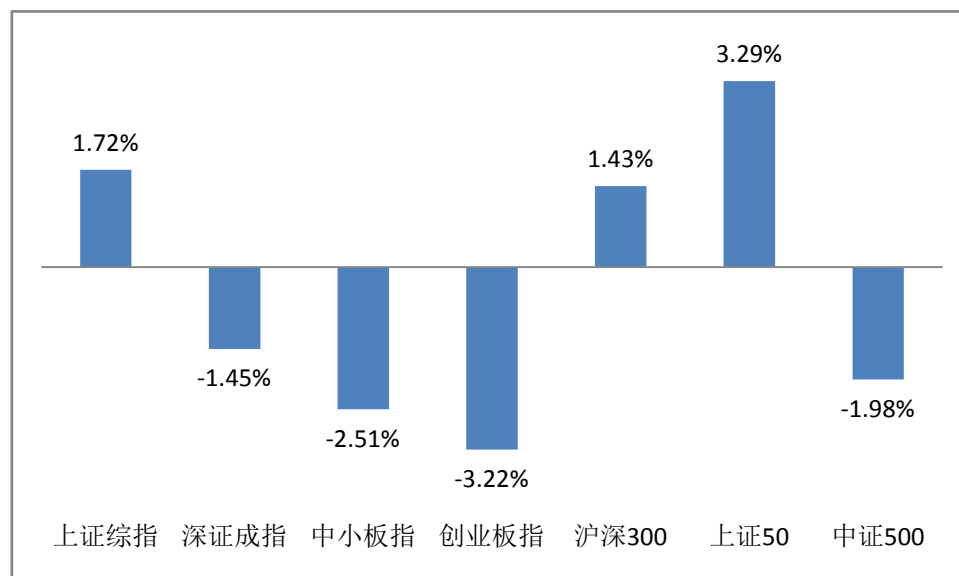
【摘要】本周 A 股市场主要指数涨跌互现，上证综指上涨 1.72%，深证成指下跌 1.45%；行业方面，本周 28 个申万一级行业中涨幅相对较大的板块有银行、非银金融、房地产、建筑装饰和休闲服务等；截至 2018 年 1 月 19 日两市融资周净买入额为 174.97 亿元，融资余额上升至 10609.50 亿元；本周日均成交额为 5514.46 亿元；本周重要股东二级市场净增持 -47.18 亿元；1 月份以来累计新成立基金 30 只，发行份额 525.02 亿份。

一、市场回顾

本周 A 股市场主要指数涨跌互现：截至 1 月 19 日，上证综指收于 3487.8640 点，上涨 1.72%；深证成指收于 11296.2734 点，下跌 1.45%；中小板指、中证 500 和创业板指分别下跌了 2.51%、1.98%和 3.22%。沪深 300 和上证 50 分别上涨了 1.43%、3.29%。

同期海外市场呈现普涨状态，美国市场道琼斯工业指数、标普 500 和纳斯达克指数分别上涨了 1.04%、0.86%和 1.04%；欧洲市场中，德国 DAX 指数上涨了 1.43%，英国富时 100 指数下跌了 0.62%；法国 CAC40 指数上涨了 0.17%；亚洲市场中，日本日经 225 指数、香港恒生指数分别上涨了 0.65%和 2.68%。

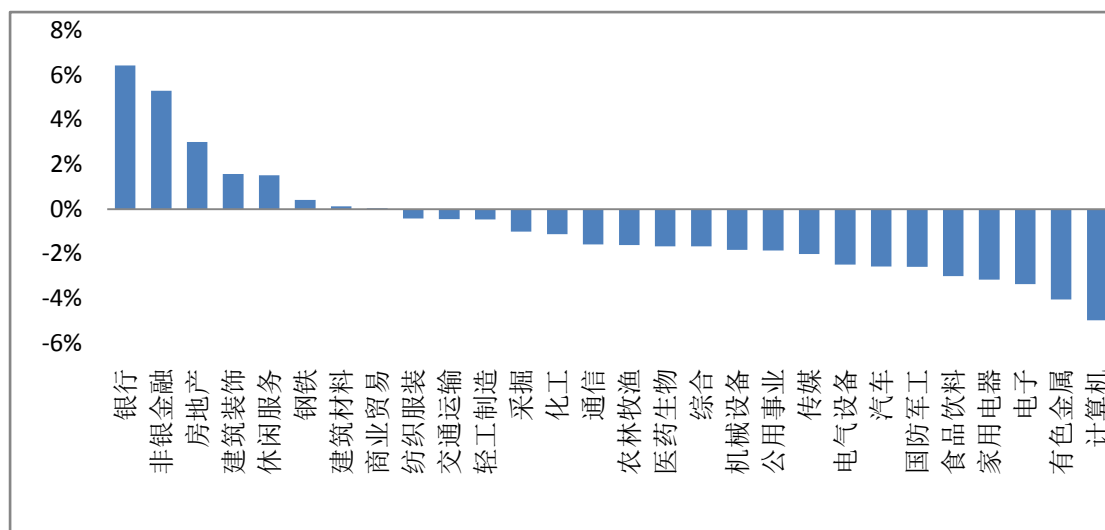
图表 1 主要指数涨跌趋势



数据来源：Wind、兴银基金

本周 28 个申万一级行业中涨幅相对较大的板块有银行、非银金融、房地产、建筑装饰和休闲服务等，同时，计算机、有色金属、电子、家用电器和食品饮料等板块跌幅较大；其他涨跌幅相对较多的板块还包括钢铁和建筑材料等。

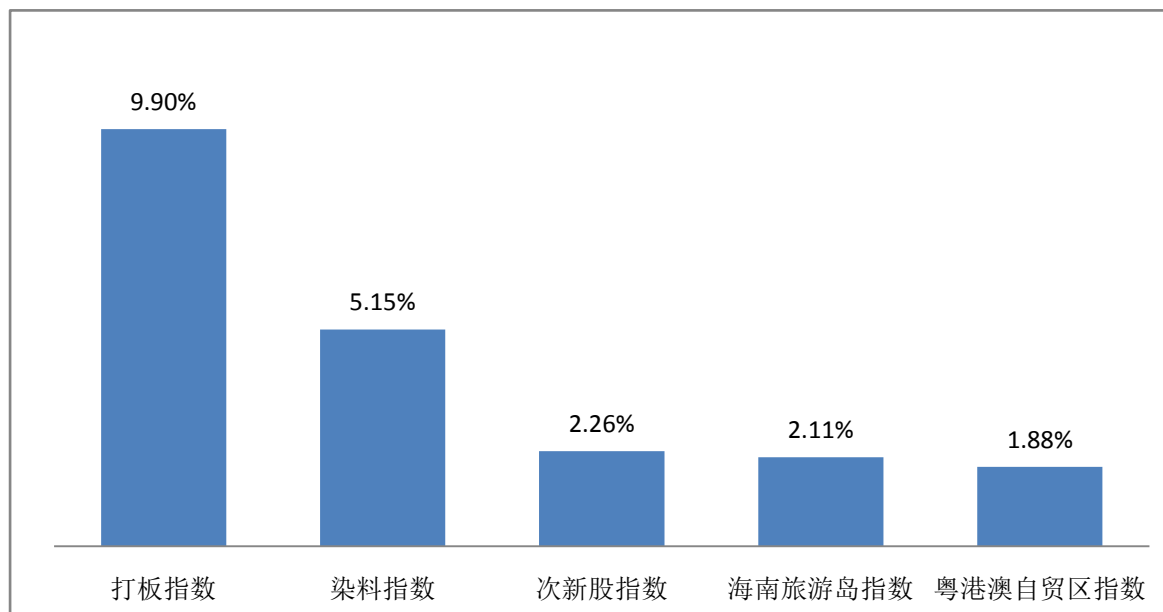
图表 2 银行、非银金融领涨



数据来源：Wind、兴银基金

概念主题方面，打板指数仍然维持领跑趋势。其他走势相对较强的板块包括染料指数、次新股指数、海南旅游岛指数和粤港澳自贸区指数。

图表 3 打板指数、染料指数等概念相对走强



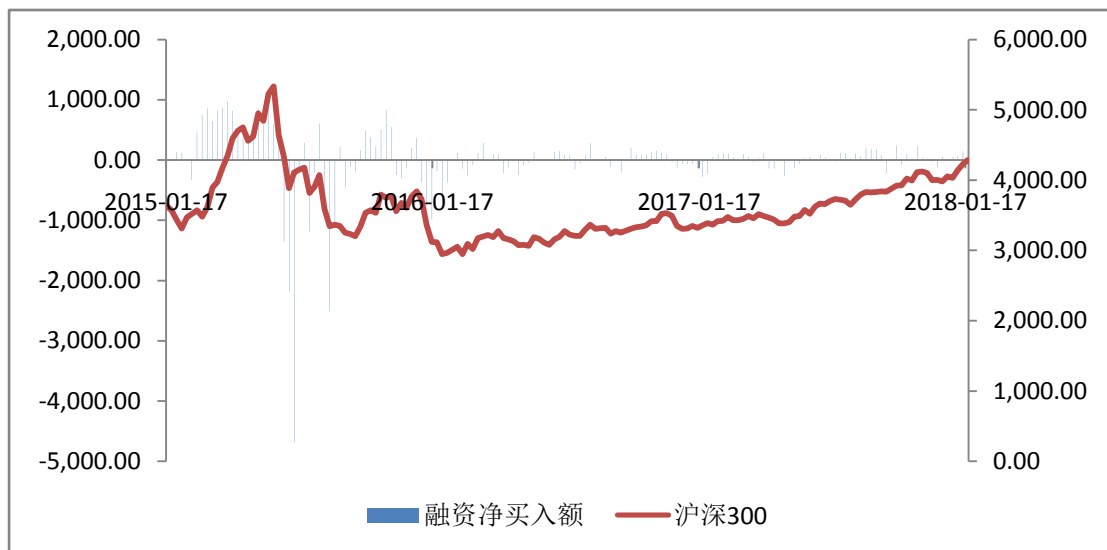
数据来源：Wind、兴银基金

二、资金面

融资融券方面：截至 2018 年 1 月 19 日，两市融资周净买入额为 174.97 亿元，融资余额上升至 10609.50 亿元。

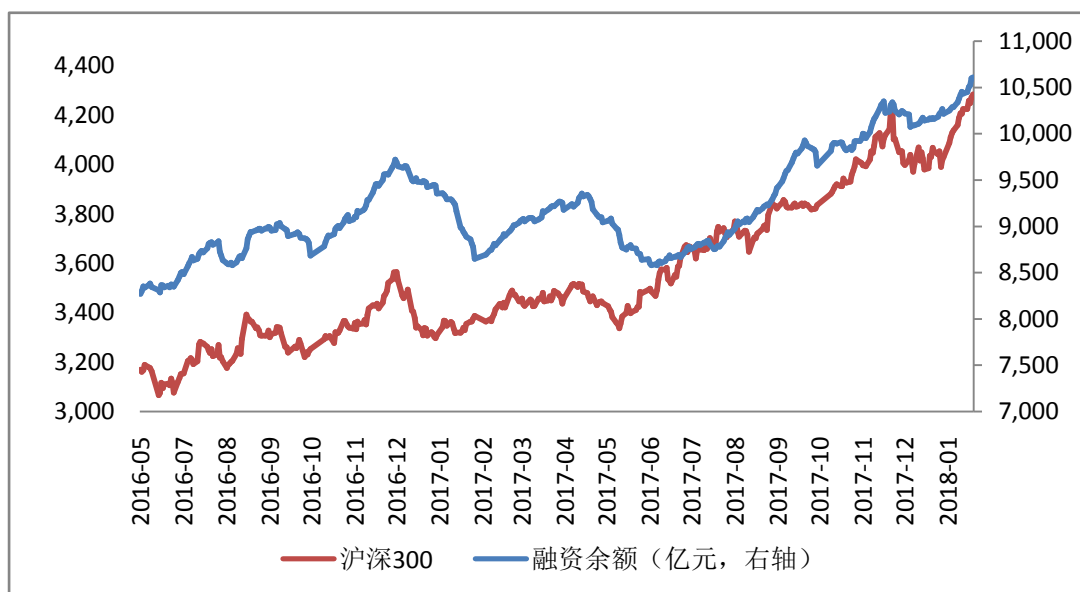
行业方面：申万一级行业中，排名融资资金净买入额的前三名的行业分别是银行、非金融和建筑装饰；融资净买入额排名垫底的行业分别是有色金属、计算机和建筑材料。

图表 4 两市融资净买入额为 174.97 亿元



数据来源: Wind、兴银基金

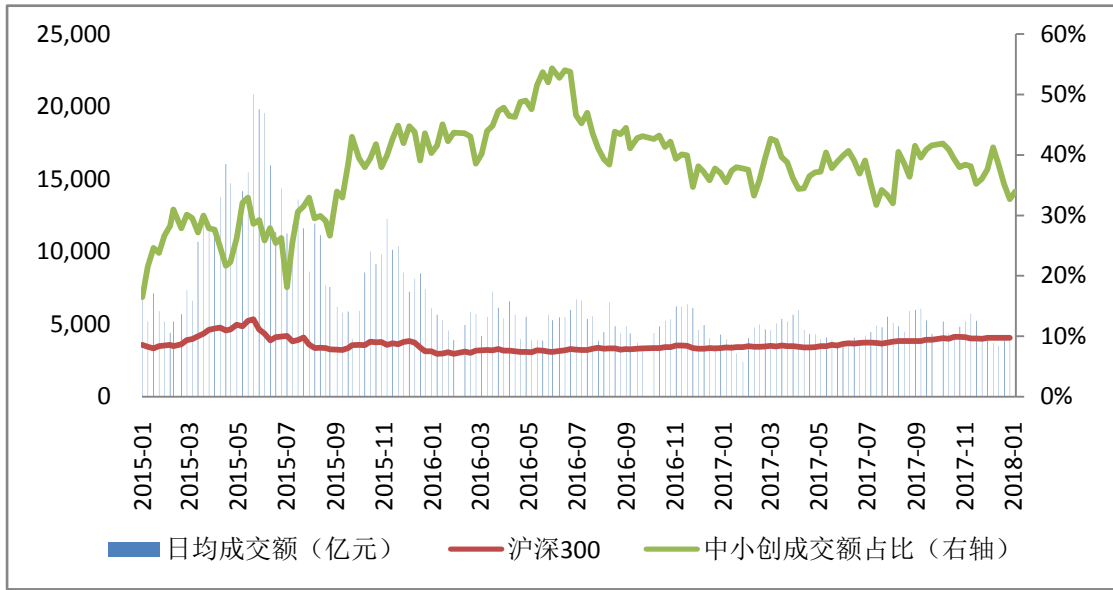
图表 5 融资余额上升至 10609.50 亿元



数据来源: Wind、兴银基金

本周日均成交额 5514.46 亿元, 相比上周小幅上涨, 中小板和创业板成交额占比小幅下降, 从上周的 33.95% 降至 30.60%。

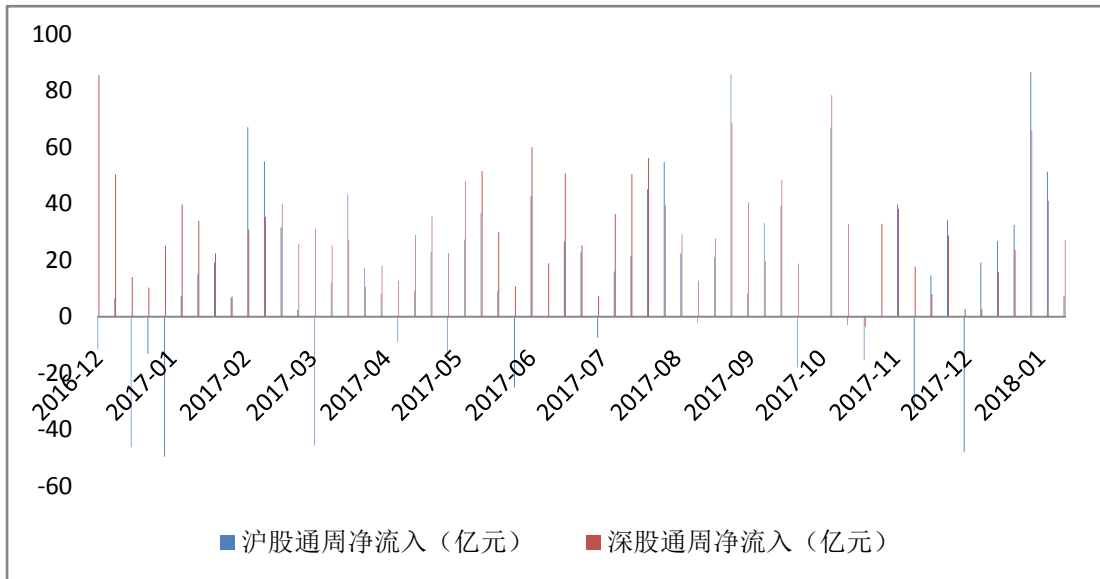
图表 6 本周日均成交额为 5514.46 亿元



数据来源：Wind、兴银基金

沪深港通方面：本周沪股通净买入额为 7.4 亿元；深股通净买入额为 27.24 亿元。

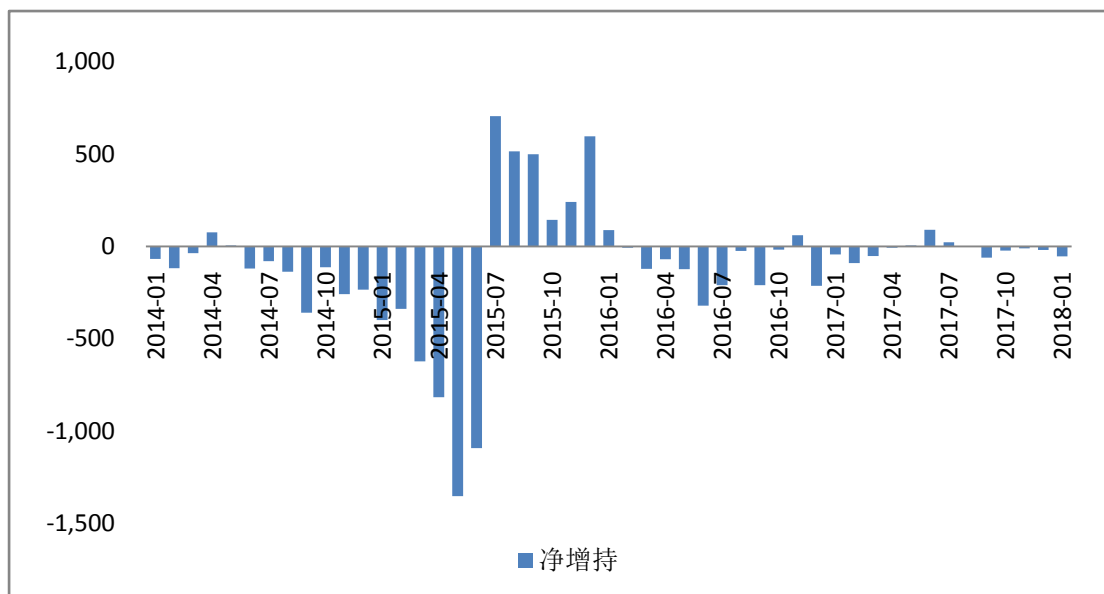
图表 7 沪股通深股票通资金流入情况



数据来源：Wind、兴银基金

重要股东二级市场交易： 本周重要股东二级市场单周净增持-47.18 亿元。

图表 8 本周重要股东二级市场净增持-47.18 亿元

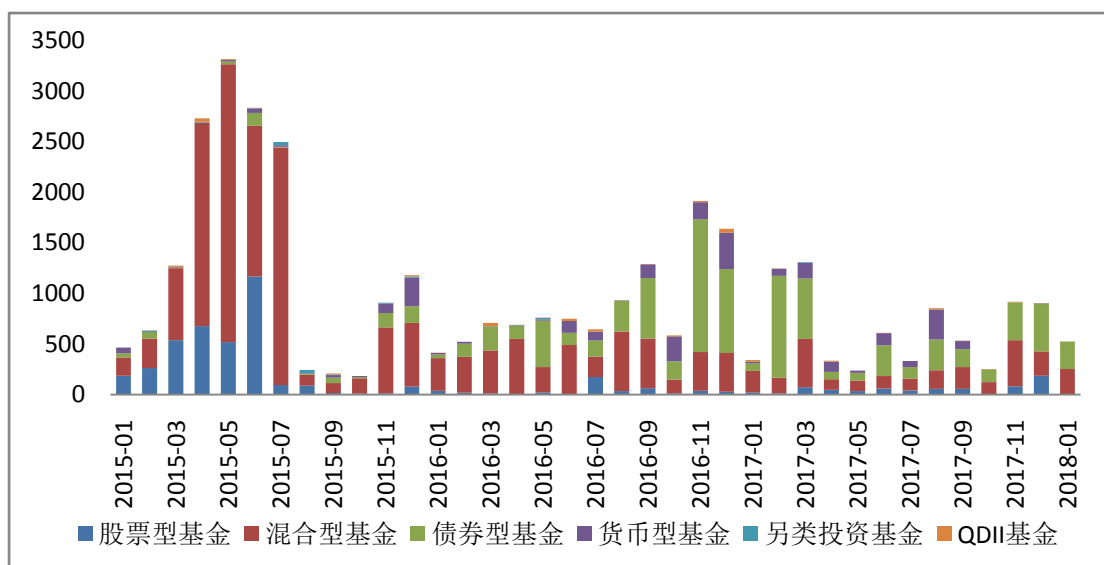


数据来源：Wind、兴银基金

三、基金业动态及要闻回顾

1 月份以来累计新成立基金 30 只，发行份额 525.02 亿份：其中混合型基金 20 只，平均发行份额 12.48 亿份；债券型基金 7 只，平均发行份额 38.88 亿份；股票型基金 3 只，平均发行份额 1.09 亿份。

图表 9 1 月份以来新成立基金累计发行 525.02 亿份份额



数据来源：Wind、兴银基金

声明：

本报告中的信息均来源于已公开的资料，我公司对这些信息的准确性及完整性不作任何保证。

在任何情况下，报告中的信息或所表达的意见并不构成证券买卖的出价或询价。在任何情况下，我公司不就报告中的任何投资做出任何形式的担保。本报告内容和意见不构成投资建议，仅供参考，使用前务必请核实，风险自负。

本报告版权归兴银基金管理有限责任公司所有，未获得兴银基金管理有限责任公司事先书面授权，任何人不得对本报告进行任何形式的发布、复制。